

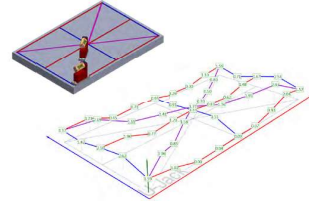
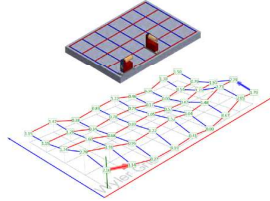
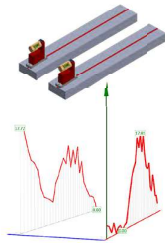
MACHINERY MAINTENANCE AND CALIBRATION SERVICE

- ALIGNMENT
- GEOMETRICAL CHECK
- DOCUMENTATION

BLUESYSTEM II BUNDLE 004 ELEMENTS

MASCHINENINSTANDHALTUNG UND KALIBRIERSERVICE

- AUSRICHTEN
- GEOMETRISCHE ÜBERPRÜFUNG
- DOKUMENTATION



Options / Optionen

PC/LAPTOP
not included / nicht inbegriffen

Scope of delivery	P/N Produktnummer	Lieferumfang
<ul style="list-style-type: none"> • 1 BlueLEVEL II, 0.001 mm/m, 150 mm horizontal base type 122, steel, hardened, flat with 2 holes • 1 BlueLEVEL II, 0.001 mm/m, 250 mm flex base type 453, for step length 70...270 mm • 4 batteries 1.5V, size C • 1 wylerCONNECT with 1 USB cable • 1 wylerTRIGGER • wylerELEMENTS • Manual • Case 	<p>023R0004-E1 (1st license)</p> <p>023R0004-E2 (2nd license)</p>	<ul style="list-style-type: none"> • 1 BlueLEVEL II, 0.001 mm/m, 150 mm Horizontalbasis Typ 122, Stahl, gehärtet, flach mit 2 Bohrungen • 1 BlueLEVEL II, 0.001 mm/m, 250 mm Flexbasis Typ 453, für Schrittlänge 70...270 mm • 4 Batterien 1.5V, Grösse C • 1 wylerCONNECT mit 1 USB Kabel • 1 wylerTRIGGER • wylerELEMENTS • Bedienungsanleitung • Gerätekofter
<ul style="list-style-type: none"> • SCS certificate for Bundle 004 	SCS LEVEL 1D SET	<ul style="list-style-type: none"> • SCS Kalibrierschein für Bundle 004

Options	P/N Produktnummer	Optionen
1 Outdoor android based remote display with preinstalled APP wylerUNIVERSAL	016-006-001	1 Outdoor Android basierte Fernanzeige mit vorinstallierter APP wylerUNIVERSAL
1 Screw on base, 150 mm steel for step length 35...45 mm	400-050-122-A	1 Aufschraubbasis, 150 mm Stahl für Schrittlänge 35...45 mm
1 Screw on base, 200 mm steel for step length 145...195 mm	400-200-122-A	1 Aufschraubbasis, 200 mm Stahl für Schrittlänge 145...195 mm
1 Screw on base, 200 mm granite for step length 105...195 mm	051-200-124-130	1 Aufschraubbasis, 200 mm Granit für Schrittlänge 105...195 mm

